

# SIGNALS



**SIGNALS VIEW**  
TRADE EXPERTS



## كورس تعليم التداول

للمبتدئين

From A to Z

Eng. Eslam Salman

رأس وكتفين	قمة ثلاثية	قمة مزدوجة
رأس وكتفين مقلوب	قاع ثلاثي	قاع مزدوج
قاع دائري	وتد هابط في ترند هابط	وتد صاعد في ترند صاعد
		نموذج الماسة = مثلثين

# قاع مزدوج

النماذج الانعكاسية



ترند هابط

ترند صاعد

1

2

قاع

قاع



2

# قاع مزدوج

ترند هابط

النماذج الانعكاسية



ترند صاعد

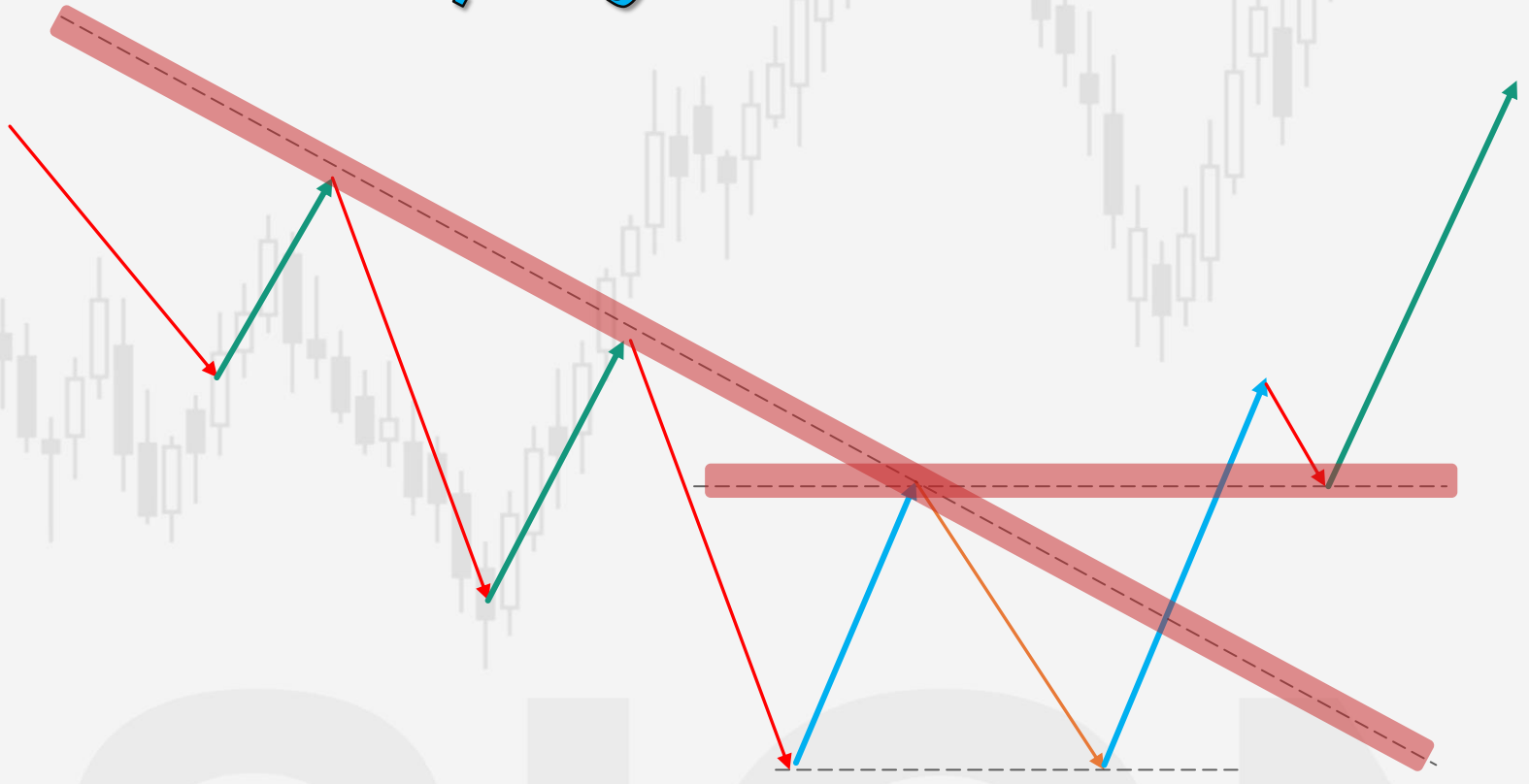
1  
قاع

2  
قاع

3

# قاع مزدوج ترند هابط

النماذج الانعكاسية



ترند صاعد

- 1 قاع
- 2 قاع

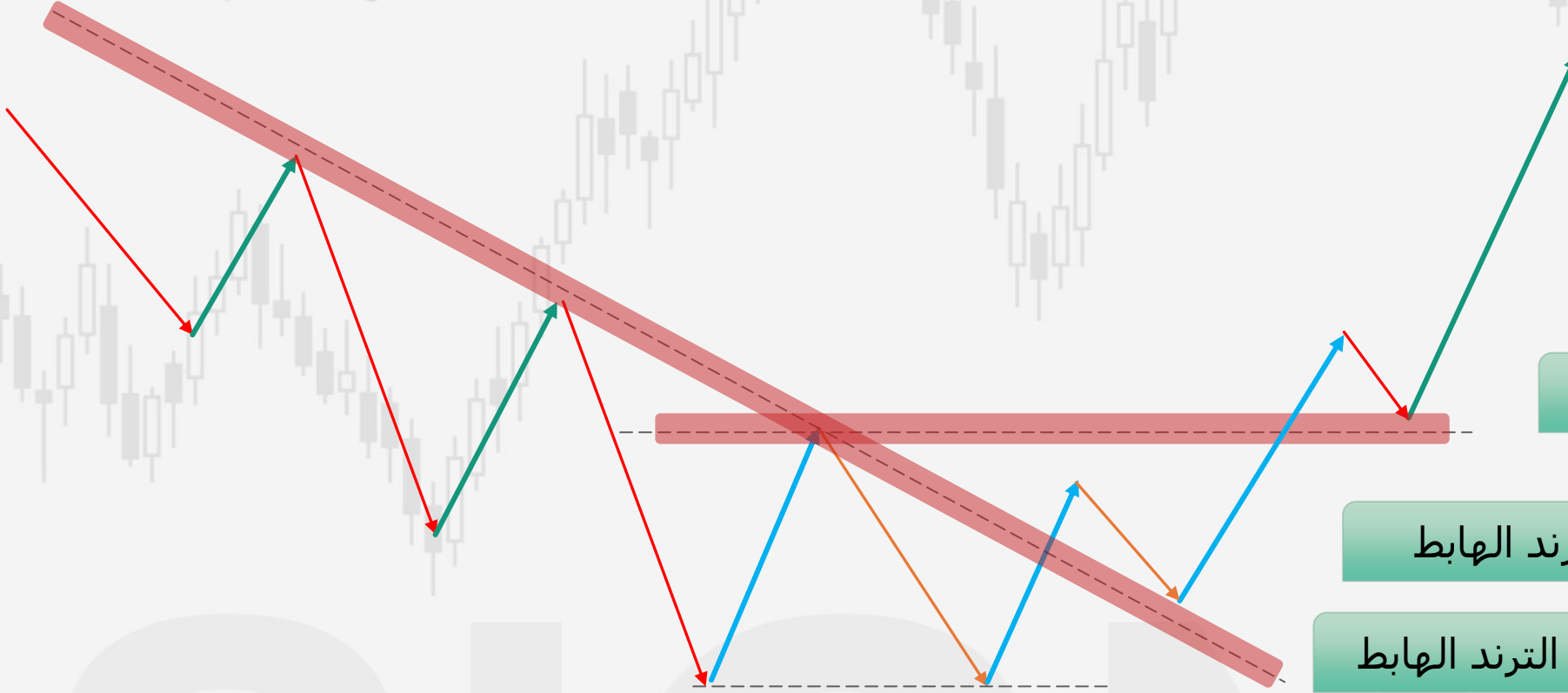


# قاع مزدوج ترند هابط

النماذج الانعكاسية



ترند صاعد



كسر آخر قمة = خط العنق

اعادة اختبار اخر قمة = خط العنق

كسر خط الترنند الهابط

اعادة اختبار خط الترنند الهابط

1

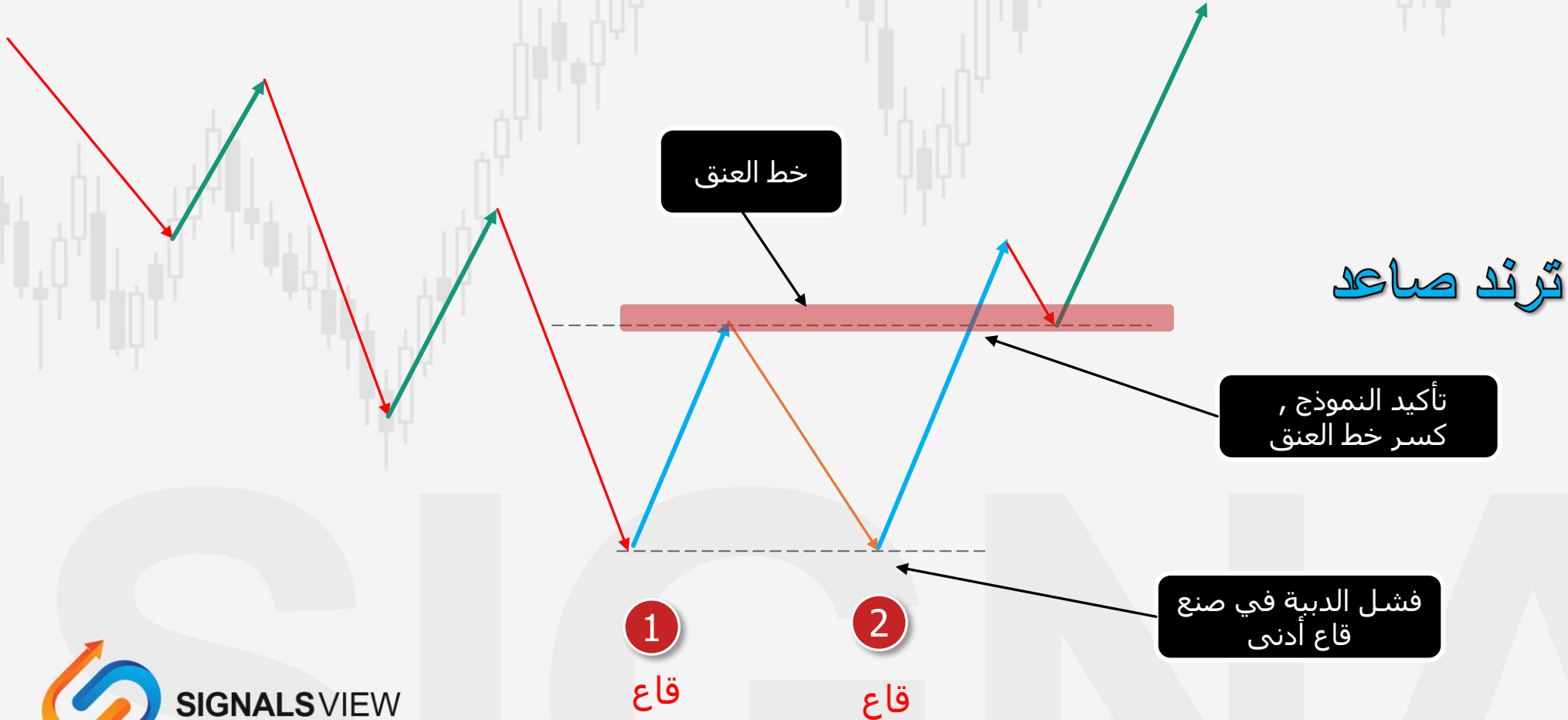
قاع

2

قاع

# قاع مزدوج ترند هابط

النماذج الانعكاسية



# قاع مزدوج

النماذج الانعكاسية



قاع 2 , أعلى من قاع 1

قاع 2 يساوي قاع 1

قاع 2 , أقل من قاع 1

1

قاع

2

قاع

1

قاع

2

قاع

1

قاع

2

قاع



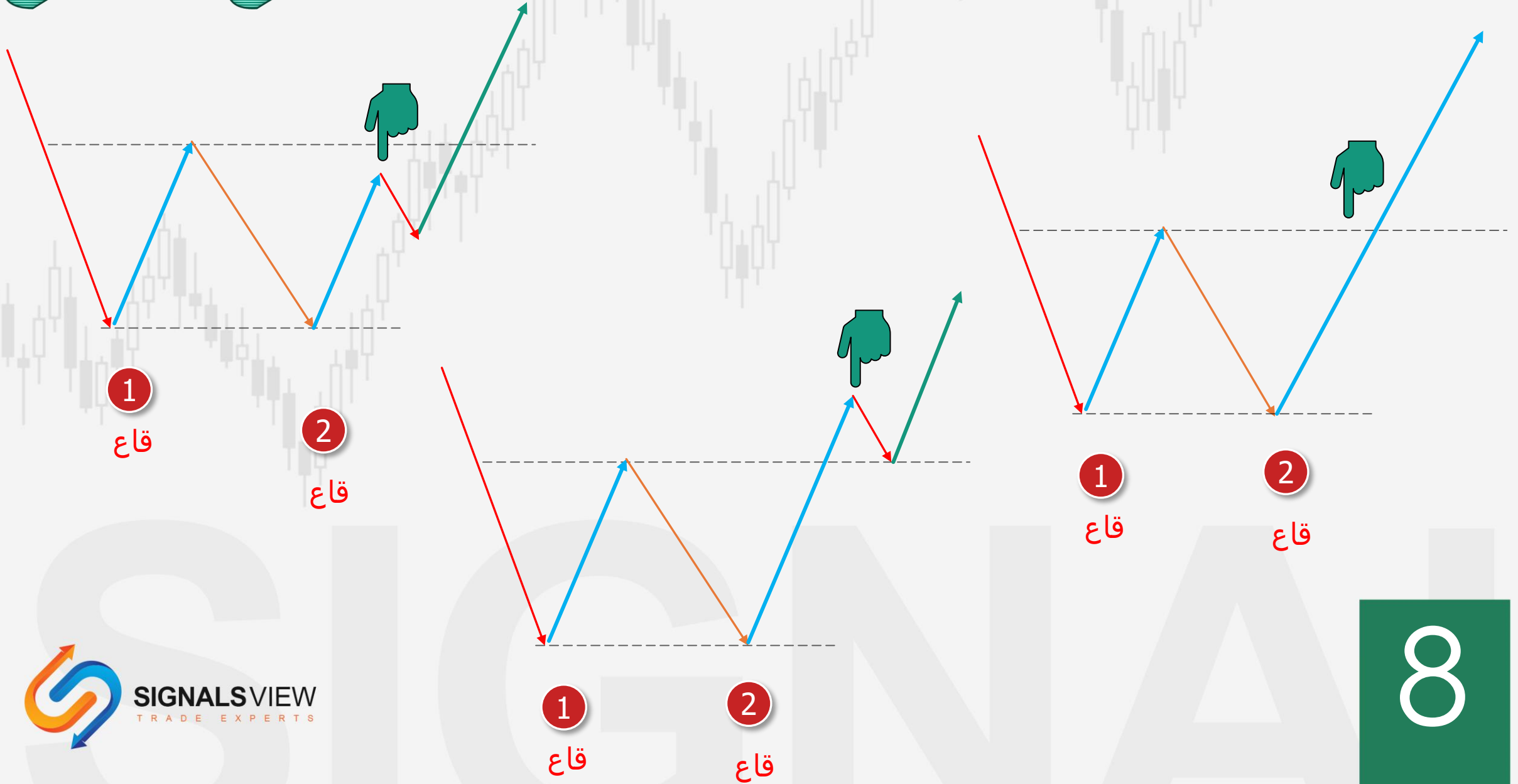
SIGNALSVIEW  
TRADE EXPERTS

7



# قاع مزدوج

النماذج الانعكاسية



# قاع مزدوج

ترند هابط

ترند صاعد

النماذج الانعكاسية

XM

الدببة تجني الأرباح


الثيران تبدأ بالدخول

الدببة تحاول مرة أخرى

تفشل الدببة في صنع قاع أدنى

الثيران تتفوق وتنسحب الدببة

الدببة تجني الأرباح



1

قاع

2

قاع

حجم التداول

# قاع مزدوج

النماذج الانعكاسية



الأسعار تصنع قيعان متساوية

المؤشرات تصنع قيعان مرتفعة

غالبا فيه دايفرجن

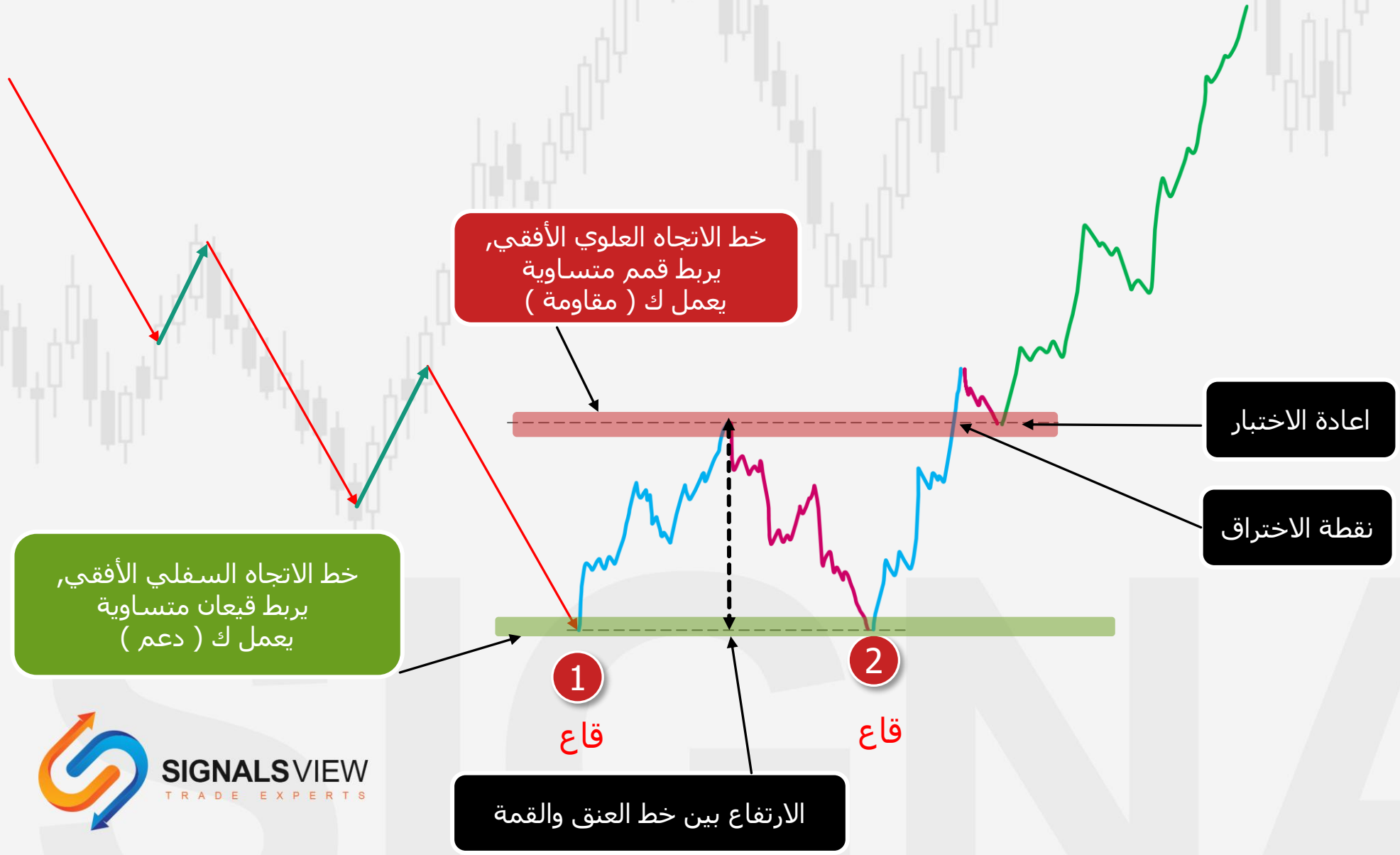
1  
قاع

2  
قاع

MACD

# قناع مزدوج

النماذج الانعكاسية



خط الاتجاه السفلي الأفقي,  
يربط قيعان متساوية  
يعمل ك ( دعم )

خط الاتجاه العلوي الأفقي,  
يربط قمم متساوية  
يعمل ك ( مقاومة )

إعادة الاختبار

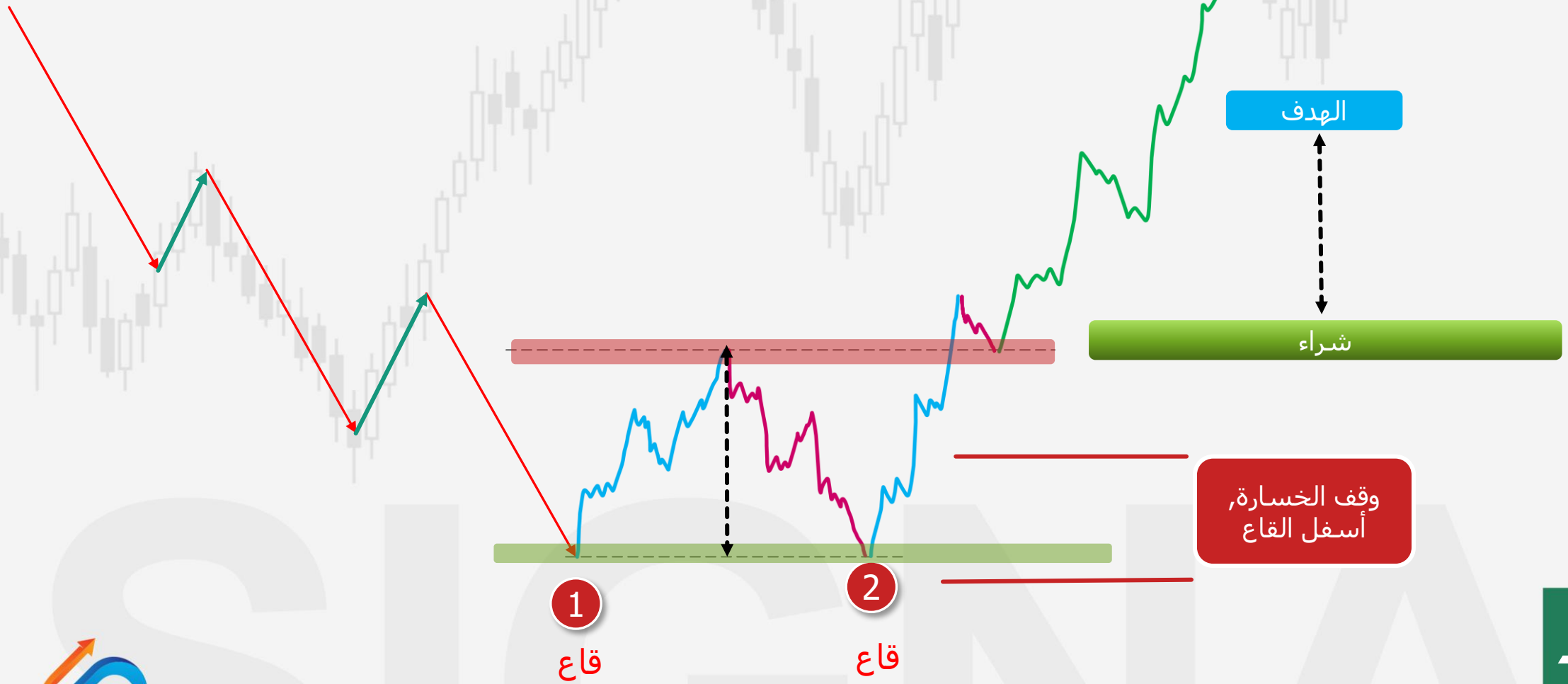
نقطة الاختراق

الارتفاع بين خط العنق والقامة



# قاع مزدوج

النماذج الانعكاسية









SIGNALS



**SIGNALS VIEW**  
TRADE EXPERTS



# كورس تعليم التداول

للمبتدئين

From A to Z  
Eslam Salman